
















• **9-ti otvorový Multikanál** (otvory 105 x 105 mm)

					
základní díl	díl ohybový 3°	hrdlový prvek	meziprvek	koncovka	adaptér
model 9W - 42	model 9W - M	model 9W - BB	model 9W - SS	model 9W - UBS	model 9W - SDA
385 x 385 x 1118 mm	385 x 385 x 356 mm	372 x 372 x 129 mm	368 x 368 x 124 mm	368 x 368 x 124 mm	367 x 367 x 203 mm

• **6-ti otvorový** (otvory 105 x 105 mm)

	 vertikální 6W - EM horizontální 6W - FM				
základní díl	díl ohybový 9°	hrdlový prvek	meziprvek	koncovka	adaptér
model 6W - 42	model 6W - M	model 6W - BB	model 6W - SS	model 6W - UBS	model 6W - SDA
265 x 372 x 1118 mm	372 x 265 x 1080 mm	257 x 363 x 114 mm	254 x 360 x 121 mm	257 x 360 x 118 mm	255 x 361 x 203 mm

• **4 otvorový** (otvory 105 x 105 mm)

					
základní díl	díl ohybový 9°	hrdlový prvek	meziprvek	koncovka	adaptér
model 4W - 42	model 4W - M	model 4W - BB	model 4W - SS	model 4W - UBS	model 4W - SDA
265 x 265 x 1118 mm	265 x 265 x 1080 mm	265 x 265 x 406 mm	255 x 255 x 375 mm	265 x 265 x 67 mm	255 x 255 x 203 mm

• **4 otvorový XL** (otvory 160 x 160 mm)

					
základní díl	díl ohybový 9°	hrdlový prvek	meziprvek	koncovka	adaptér
model 4W XL	model 4W XL M	model 4W XL BB	model 4W XL SS	model 4W XL UBS	model 4W XL SDA
385 x 385 x 1118 mm	385 x 385 x 1080 mm	385 x 385 x 140 mm	385 x 385 x 140 mm	340 x 340 x 245 mm	385 x 385 x 80 mm

• **Příslušenství**

			
těsnění	pružné ocelové spony	odbočovací prvek	dilatační díl
model G - 9W model G - 6W model G - 4W	temperovaná ocel 68 x 25 mm	(centrální, krajní) přechod na trubku Ø 110/97 mm	model 9W - D model 6W - D model 4W - D